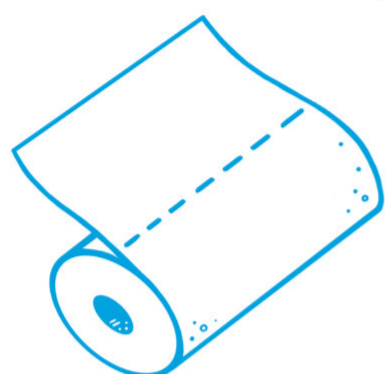




OHJEET

pesukoneen puhdistaminen viidessä vaiheessa

Tarvitsemasi välineet

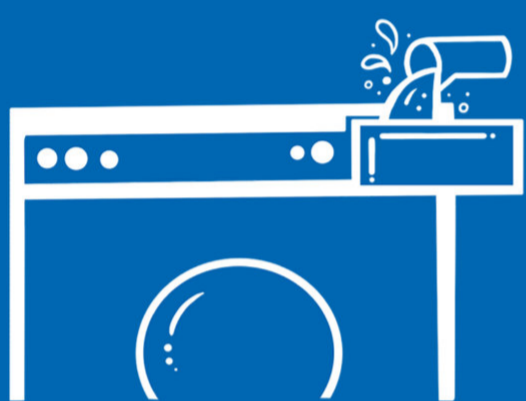


Lotus-
talouspaperia

**Ruokasoodaa ja
väkiviinaetikkaa**



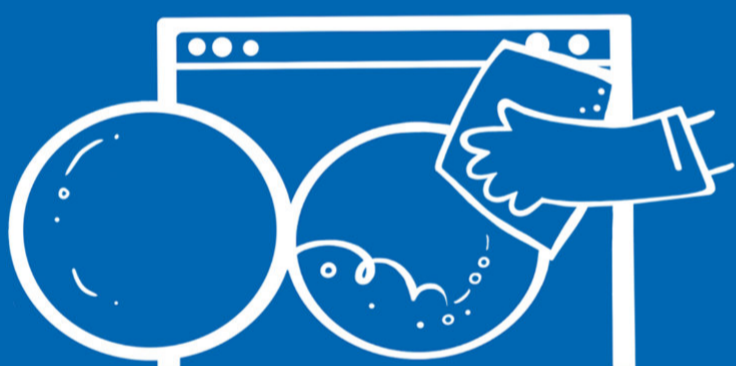
**Kumiset
suojakäsineet**



1. Sekoita 0,5dl ruokasoodaa ja 0,5dl lämmintä vettä ja lisää seos pesuainelokeroon. Laita pesurumpuun n. 4dl väkiviinaetikkaa ja pese kone tyhjänä

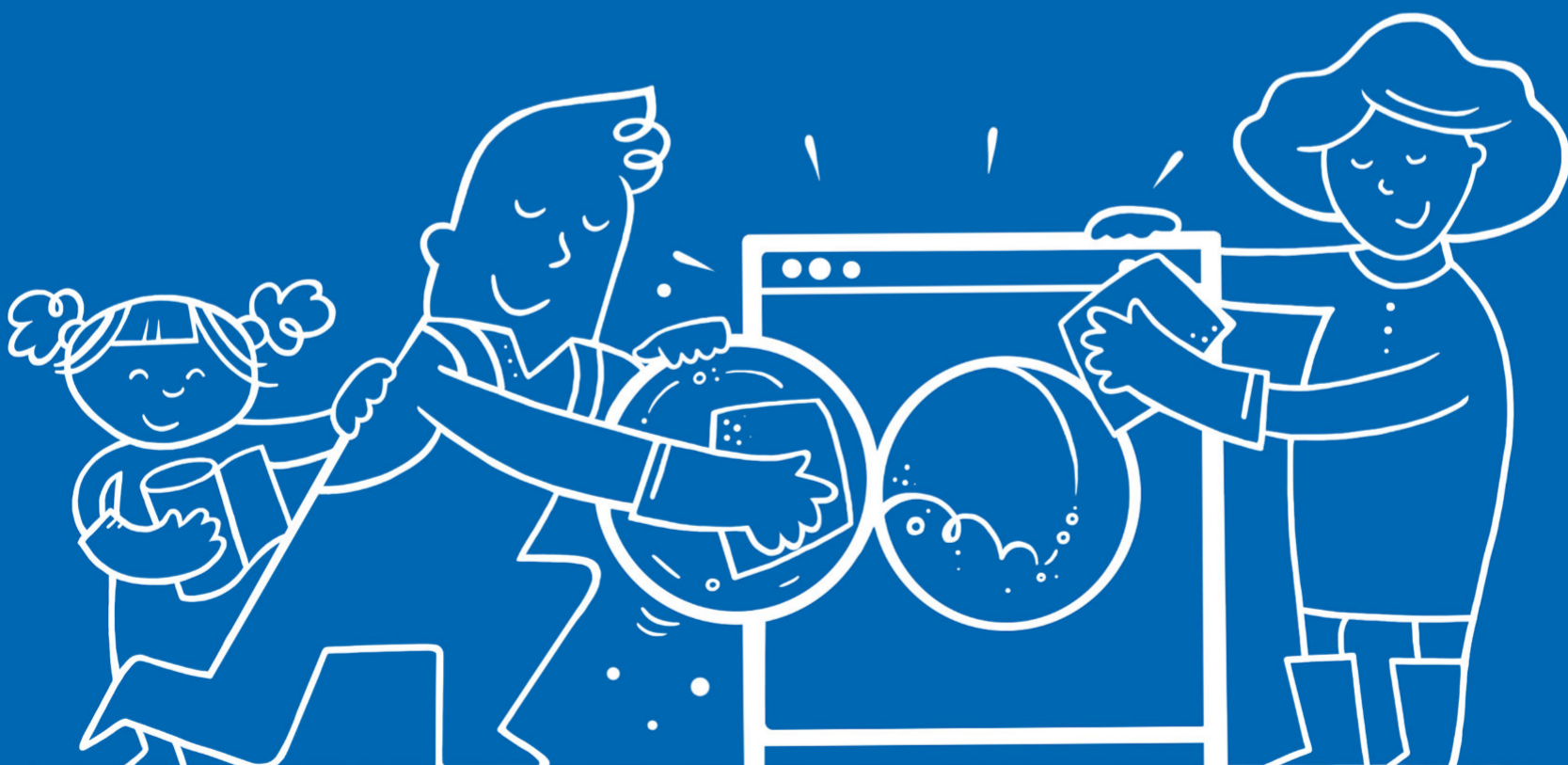
2. Jynssää pesukoneen ulkopuoli seoksella, jossa on lämmintä vettä ja väkiviinaetikkaa suhteessa 50:50

3. Puhdista luukun tiiviste käyttämällä etikkaseosta ja talouspaperia



4. Liota pesuainelokeroa lämpimän veden ja käsitiskiaineen seoksessa ja pyyhi alue puhtaaksi

5. Aseta lokero paikalleen ja kuivaa pesukone Lotus-talouspaperin avulla



Lue lisää osoitteesta [lotus.fi](https://www.lotus.fi)