




OHJEET: vauvan nenän niistäminen

Tarvitsemasi välineet



**Lotus Nessu
-nenäliinoja**





Niistäjä




Suolaliuosta


1. Laita lapsen sieraimen tippa suolaliuosta



2. Purista niistäjän päätä varovasti



3. Aseta se hellävaroen sieraimen ja vapauta niistäjän pää



4. Pyyhi vauvasi nenä pehmeällä Lotus Nessu -nenäliinalla

Käänny terveydenhuollon ammattilaisten puoleen, mikäli vauvasi nenä on edelleen tukossa



Lue lisää osoitteesta [lotus.fi](https://www.lotus.fi)

Elä hyvin, voi hyvin

© Essity